

# CARNE CAPRINA

# JULIO

# 2022

## Faena (cabezas)

6.223

Julio 2022

65.442

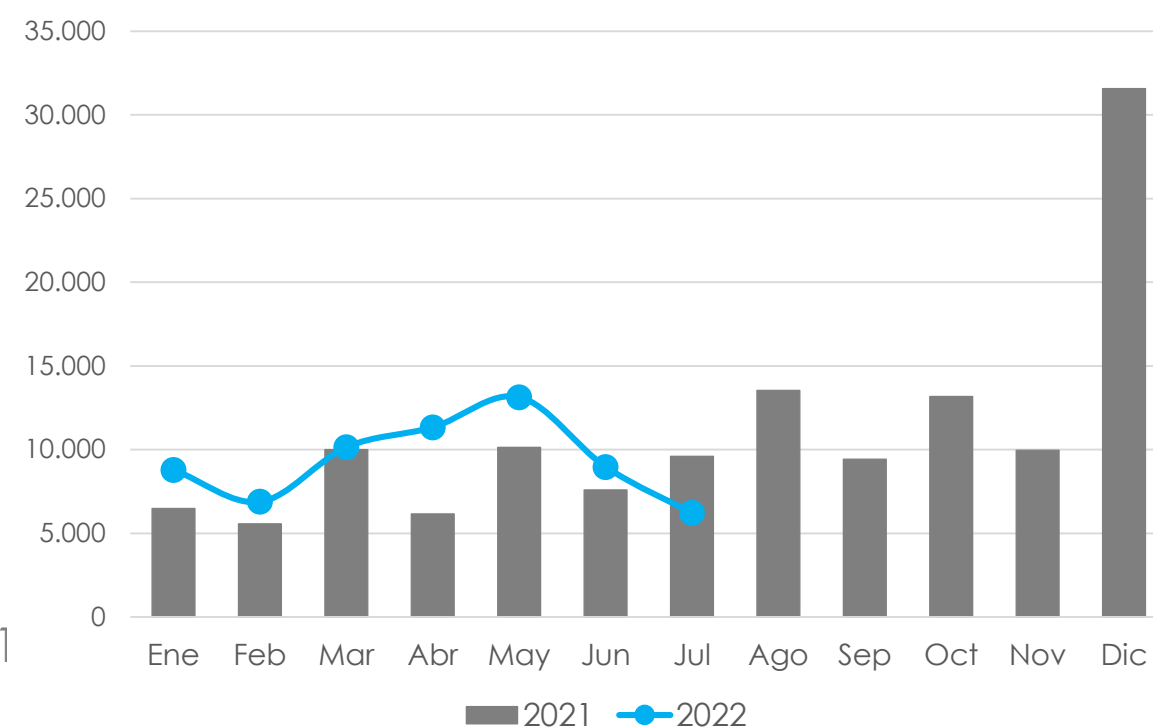
Ene - Jul 2022

▼ 35%

Var. interanual  
Jul 2022 vs 2021

▲ 18%

Var. interanual  
Ene - Jul 2022 vs 2021



## Producción (tn res con hueso)

50

Julio 2022

774

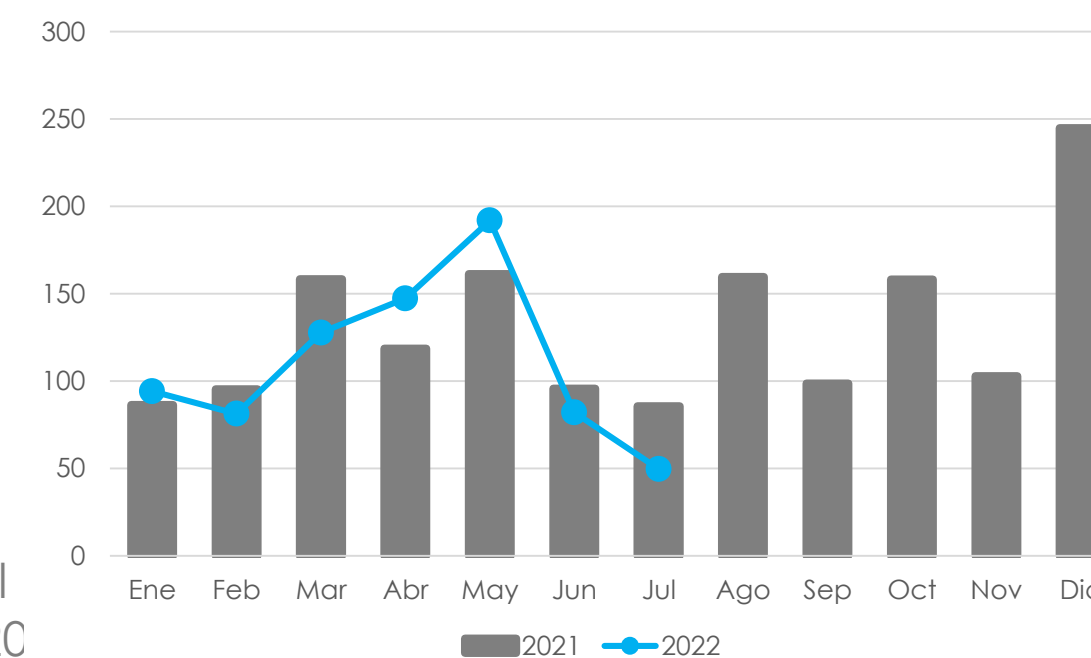
Ene - Jul 2022

▼ 42%

Var. interanual  
Jul 2022 vs 2021

▼ 3%

Var. interanual  
Ene - Jul 2022 vs 2021



## Exportación de carne (tn eq. res con hueso)

67

Julio 2022

419

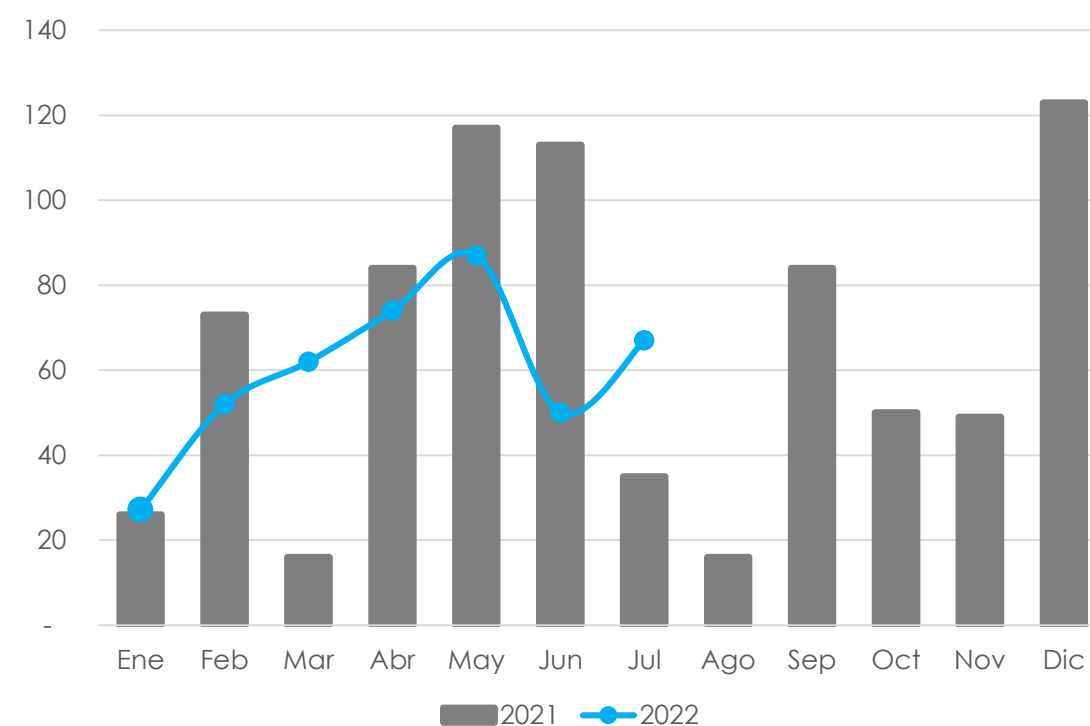
Ene - Jul 2022

▲ 91%

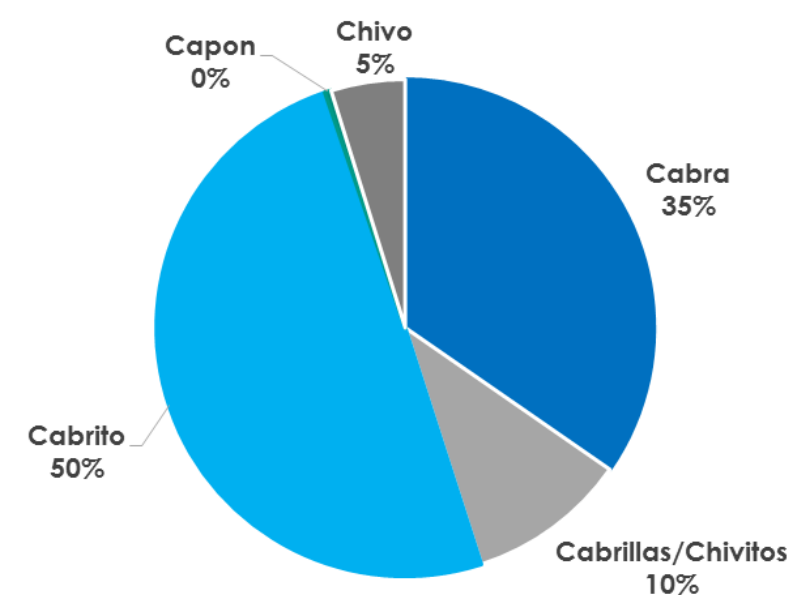
Var. interanual  
Jul 2022 vs 2021

▼ 10%

Var. interanual  
Ene - Jul 2022 vs 2021



## Composición de la Faena Enero - Julio 2022



## Faena por Región Enero - Julio 2022

Región	Cabezas	Participación por Región
Pampeana	32.073	49,0%
Cuyo	9.953	15,2%
Noroeste	12.139	18,5%
Patagonia	9.266	14,2%
Noreste	2.011	3,1%
<b>TOTAL</b>	<b>65.442</b>	<b>100,0%</b>